



CpMonitor SMART



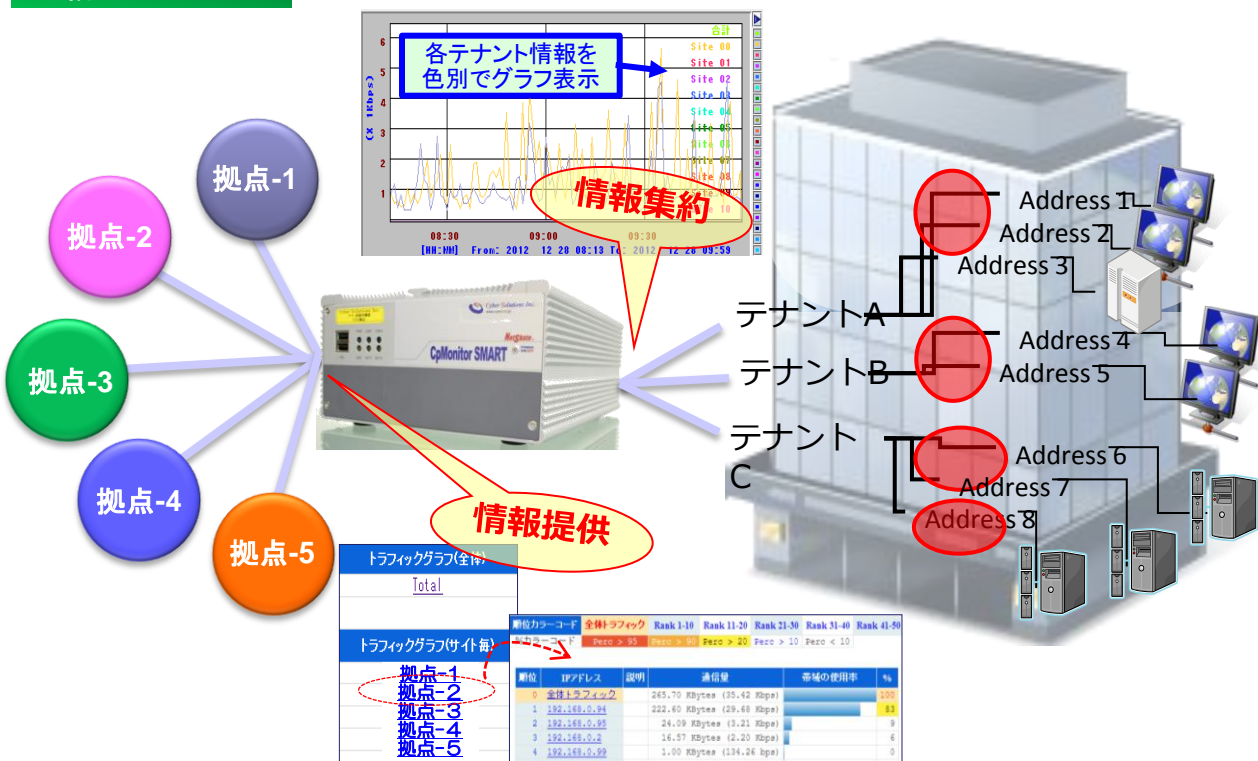
ネットワーク監視・分析アプライアンス

CpMonitor SMARTは、独立設置型のフレキシブルなネットワーク測定アプライアンスです。
観測したネットワークトラフィックを自動分析し、Webブラウザで表やグラフで表示します。

Good!! 特徴

- Point 1** **トラフィック情報可視化**
簡単にテナント毎/拠点毎にトラフィック情報を**集約**⇒**分析**⇒**可視化**を実現
- Point 2** **オプションルデータ表示**
テナント毎/拠点毎/IPアドレス毎/port毎『1分・5分・30分・1日・7日』の単位でデータを表示
- Point 3** **柔軟なブラウザ**
『1分・日・週・月』単位で柔軟なブラウザで**グラフ**を表示
- Point 4** **ID・パスワードによる管理**
ID/パスワードを用い、お客さま向けに**Webベースのトラフィック情報**を公開
- Point 5** **閾値監視**
メール通知
- Point 6** **精密なピークトラフィック観測**
- Point 7** **かんたん設定**
接続/設定/バックアップ/リカバリが**かんたん**
- Point 8** **連動性**
SNMP MIB を通じて**NMSと連動可能**

構成イメージ



サンプル スクリーン&グラフ



NetSkate Visualizer トラフィックモニタリングシステム

トラフィックグラフ(全体)

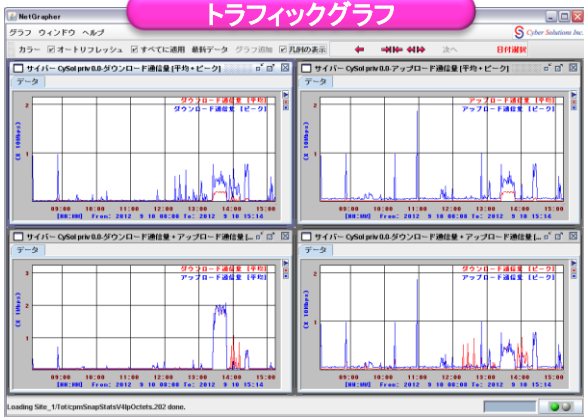
Total

トラフィックグラフ(サイト毎)

- サイバー_CySol_priv_0.0
- CySol_priv_0.128
- CySol_priv_higher
- cysol_specials
- サイソル上位の上半分
- その他

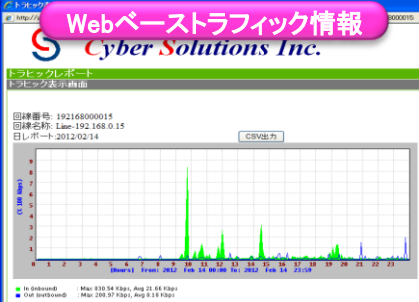
全体のトラフィック表示
ネットワーク全体のトラフィックグラフを見ることができます

サイト毎のトラフィック表示
サイト/テナント/拠点毎にリスト化され、クリックするだけで見たいサイトのトラフィックグラフが表示されます

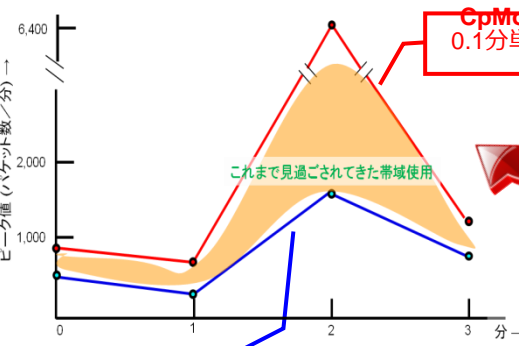


時間毎トラフィックリスト
対象期間: 2012-09-05 16:20:00 から1分 Tot

順位	ポート	サービス名	通信量	帯域の使用率	%
1	80	http	221.60 KBytes (29.54 Kbps)		83
2	3389	rdp	24.02 KBytes (3.20 Kbps)		9
3	その他	分類対象外ポート	15.19 KBytes (2.02 Kbps)		5
4	137	netbios			
5	123	ntp			
6	53	domain			
7	10993				
8	2504				



ピークホールド(瞬間最大値) 監視



CpMonitorでより正確なトラフィック観測を実現

その1分間で最大の値を採用(ピークホールド)

	Time (分)	0.0	1.0	2.0	3.0	4.0
従来の観測	1分毎間隔で監視	600	421	1620	800	800
	ピーク値(パケット数/分)		600	421	1620	800
CpMonitor観測	0.1分間隔で監視 *1	90	20	6	70	20
	ピーク値(パケット数/分)		900	700	6400	1000

*1: 観測間隔は100ミリ秒単位で設定可能



2013.01

株式会社 サイバー・ソリューションズ
Cyber Solutions Inc.
ビジネス・ディベロップメント・グループ
〒989-3204 仙台市青葉区南吉成6-6-3 ICRビル

販売代理店

TEL 022-303-4012 FAX 022-303-4015 E-mail netskate-sales@cysol.co.jp

<http://www.cysol.co.jp/>

CpMonitor SMART